


## UKEPLAN UKE 14

Navn: \_\_\_\_\_

31. mars – 4. april 2025

TIL FORELDRE I KLASSE C	LÆRINGSMÅL
<p>Hei alle sammen!</p> <p>Hver dag må elevene ha med seg mat, frukt og drikke. De må også være kledd til å kunne være ute. Hvis det regner må elevene ha med seg regntøy og støvler.</p> <p>Skolen er hver dag fra 08:30 til 13:10 og det er viktig at elevene kommer på tiden hver dag.</p> <p>Hvis de blir syke eller ikke kan komme på skolen, så må dere gi beskjed. Da må dere sende melding til Runar på telefonnummer <b>48055641</b>.</p> <p><b>SVØMMING:</b></p> <ul style="list-style-type: none"><li>- <b>ONSDAG: FADIMA</b></li><li>- <b>FREDAG: SOUHIB, OLEKSANDR, KAYRA, AYAN, UMUT, MAKAR</b></li></ul> <p>Hilsen Runar og Pritpal.</p>	<p><b>Norsk:</b> Jeg vet hva et substantiv og et verb er.</p>
	<p><b>Matte:</b> Jeg kan doble og halvere.</p>
	<p><b>Sosialt:</b> Jeg kan stå i kø og vente på tur.</p>
	<p><b>Muntlig:</b> Jeg vet hva påske er.</p>
	<p><b>Begrep:</b></p> <p><b>Tema:</b> påske, påskeegg, påskehare</p> <p><b>Matte:</b> dobling, halvering</p> <p><b>Norsk:</b> substantiv, verb</p>
	<p><b>Tema:</b> Påske</p> 

Mottaksskolen telefon: 38 10 78 90

Runar mobil: 48 05 56 41

Nettside: <http://www.minskole.no/mottaksskolen>

Mail Runar: [runar.utsogn@kristiansand.kommune.no](mailto:runar.utsogn@kristiansand.kommune.no)

DAG	PÅ SKOLEN	HJEMME
<b>MANDAG</b>	Samlingsstund (kalender, plan for dagen) Leketime Frukt Norsk Spising Norsk Stasjoner	<b>Husk leselogg hver dag!</b>
<b>TIRSDAG</b>	Samlingsstund (kalender, plan for dagen) Leketime Frukt Norsk Spising Matte Stasjoner	Lekse til tirsdag - Hva ser du på bildet?  <b>Husk leselogg hver dag!</b>
<b>ONSDAG</b>	Samlingsstund (kalender, plan for dagen) Leketime Frukt Norsk Spising Gym - Husk gymsko, gymtøy og vannflaske	Lekse til onsdag - Øveord  <b>Husk leselogg hver dag!</b>
<b>TORS DAG</b>	Samlingsstund (kalender, plan for dagen) Leketime Frukt Tur - Kle deg for været 😊	Lekse til torsdag - Dobling og halvering  <b>Husk leselogg hver dag!</b>
<b>FREDAG</b>	Samlingsstund (kalender, plan for dagen) Norsk Frukt Norsk Spising Kunst og håndverk	Lekse til fredag - Dobling og halvering  <b>Husk leselogg hver dag!</b>

# Lekse til tirsdag

Hva ser du på bildet?



A large empty rectangular box provided for the student to write their answer to the question "Hva ser du på bildet?".

# Lekse til onsdag

## Øveord

	Norsk	Norsk	Norsk	Morsmål
Påske				
Høytid				
Påskeferie				
Appelsin				
Påskeegg				

# Lekse til torsdag

## Dobling og halvering

Tegn flere kuler så det blir dobbelt så mange.





$$\underline{\quad} + \underline{\quad} = \underline{\quad}$$





$$\underline{\quad} + \underline{\quad} = \underline{\quad}$$

Tegn kuler i tier-rammene og regn ut.

$6 + 6 = \underline{\quad}$



$10 + 10 = \underline{\quad}$



Tegn ring rundt halvparten.

14



$$\underline{\quad} + \underline{\quad} = 14$$

$$14 - \underline{\quad} = \underline{\quad}$$

16



$$\underline{\quad} + \underline{\quad} = 16$$

$$16 - \underline{\quad} = \underline{\quad}$$

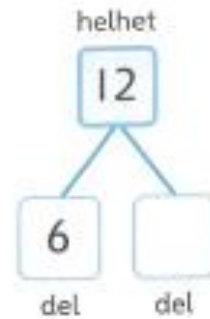
# Lekse til fredag

## Dobling og halvering

Mira og Olga deler en pose med 12 drops likt.  
Hvor mange får de hver?



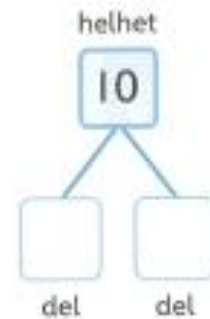
De får \_\_\_\_\_ drops hver.



Jon og Mattis deler 10 kanelboller likt.  
Hvor mange kanelboller får de hver?



De får \_\_\_\_\_ kanelboller hver.



Finn halvparten.

